

Specifikationer:

Temperatur og relativ luftfugtighed vises samtidig på displayet.
Måling af luftfugtighed med temperaturkompensation
Instrumentet er forsynet med clips, så det let kan sættes fast på en lomme. Leveres med etui til opbevaring.

Måleområde-termometer :	0°C til 50°C
Måleområde-hygrometer :	25% til 95%
Nøjagtighed-temperatur :	0°C til 40°C ± 1°C over 40°C ± 2°C
Nøjagtighed-fugtighed :	40 til 80% ± 5%
Opløsning-termometer :	0.1°C
Opløsning-hygrometer :	1% rel. luftfugtighed
Hukommelsesfunktion :	Automatisk registrering af min. og max. temperatur og luftfugtighed.
Batterier :	2 stk LR44 el. lign.

DIST4 4 ATC LEDETALSMÅLER

Specifikationer:

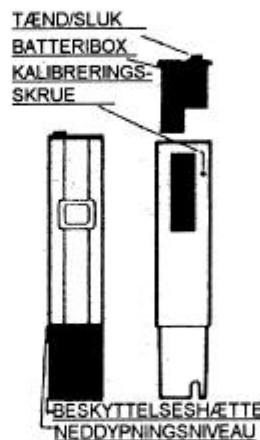
Måleområde :	100 til 19900uS
Nøjagtighed :	± 2% FS
Temperaturkompensation:	Automatisk 0° C til 50°C
Arbejdstemperatur :	0° C til 50°C
Mål (LxBxH) :	142x29x15 mm
Vægt :	91 gram
Justering :	Kalibreringsskrue
Batterier :	4 stk 1.4V (LR44 el. lign.)
Batteri levetid :	ca. 200 timer

Betjeningsvejledning

Beskyttelseshætten tages af. Tænd instrumentet. Neddyp i prøvewæske til det anviste niveau. Bevæg instrumentet i cirkulære bevægelser indtil stabil aflæsning opnås. Første gang går der ca. 2 min. p.gr.af den automatiske temperaturkompensation. Efter endt brug slukkes instrumentet og skylles rent. Påsæt beskyttelseshætten. Udskift batterier ved at løfte batteriboxen op. Tryk boxen på plads igen efter udskiftning af batterierne.

TERMOMETER - HYGROMETER

LCD digital termometer, der viser temperaturen i Celcius eller Fahrenheit og LCD digital hygrometer, der viser den relative luftfugtighed i procent.



Kalibrering

DIST er forjusteret fra fabrikken til 20°C. Instrumentet kompenserer automatisk med 2% per grad. Hvis der arbejdes med et andet referencepunkt f.eks. 25°C, bør der kalibreres i en kendt opløsning ved denne temperatur

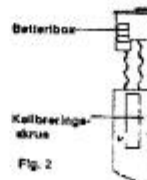
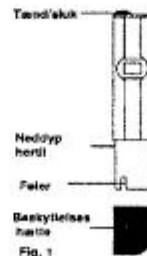
pH 601 - pH-MÅLER

Specifikationer:

Måleområde :	0-14 pH
Udlæsning :	0,1 pH
Nøjagtighed :	± 0,1 pH
Temperaturkompensation:	Automatisk
Arbejdstemperatur :	0° C til 50°C
Mål (LxBxH) :	142x29x15 mm
Vægt :	65 gram
Justering :	Kalibreringsskrue
Batterier :	3 stk 1.4V (LR44 el. lign.)
Batteri levetid :	ca. 200 timer

Betjeningsvejledning

Beskyttelseshætten tages af. Tænd instrumentet. Neddyp i prøvewæske til det anviste niveau. Bevæg instrumentet i cirkulære bevægelser indtil stabil aflæsning opnås. Efter endt brug slukkes instrumentet og skylles rent. Påsæt beskyttelseshætten. Udskift batterier ved at løfte batteriboxen op. Tryk boxen på plads igen efter udskiftning af batterierne.



Kalibrering

Neddyp pH601 i en kendt kalibreringsvæske og juster på kalibreringsskruen med en lille skruetrækker.

Stor forskel i målingen kan skyldes tør føler eller udbrændte batterier